


El Campeonato de Europa en números



Una vez concluido el **Campeonato de Europa de Naciones 2015** es hora de repasar los datos que nos han dejado las 6 selecciones durante las cinco jornadas de la primera vuelta de esta competición.

Para empezar comenzaremos por la clasificación, que la encabezan las selecciones mundialistas: Georgia, invicta, y Rumanía, a seis puntos que encabeza el grupo perseguidor.



Clasificación

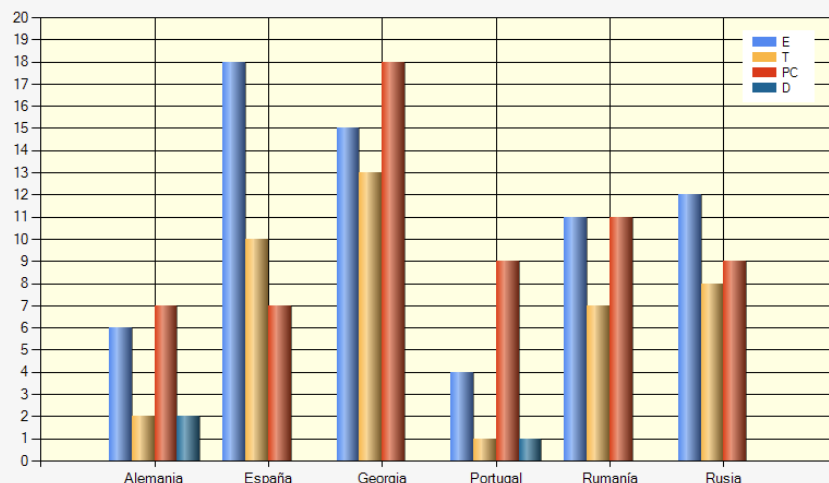
	Equipo	J	G	E	P	TF	TC	DT	EF	EC	BO	BD	Puntos
1	Georgia	5	5	0	0	158	42	116	15	2	1	0	21
2	Rumanía	5	3	0	2	102	61	41	11	3	2	1	15
3	España	5	3	0	2	131	99	32	18	12	2	0	14
4	Rusia	5	3	0	2	103	119	-16	12	15	1	0	13
5	Portugal	5	1	0	4	52	100	-48	4	9	0	1	5
6	Alemania	5	0	0	5	61	186	-125	6	25	0	1	1

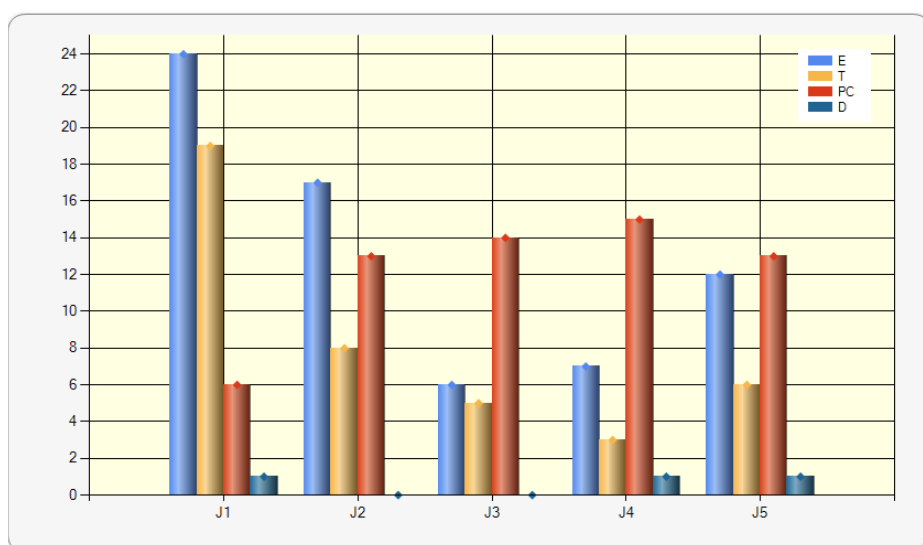
J:Jugados G:Ganados E:Empatados P:Perdidos TF:Tantos a Favor TC:Tantos en Contra DT:Diferencia EF:Ensayos Favor EC:Ensayos Contra BO:Bonus Ofensivo BD:Bonus Defensivo

En la competición han participado un total de 229 jugadores, dando una media de 38 por equipo, siendo Portugal, con 43, la selección que más atletas ha utilizado y Rumanía, con 35 componentes, el combinado que menos jugadores ha utilizado. Del total 4 deportistas han jugado todos los minutos: los rusos Gaisin y Temnov, un alemán Von Grumbkow, y el capitán español Jesús Recuerda. Y 3 jugadores no han disputado un sólo minuto: Gorcioaia, rumano, Mathurin de Alemania y el ruso Ryabov, que además es el único de los tres que está convocado dos veces.

Georgia se muestra como la selección más sólida: tiene el mayor número de tantos a favor, 158, y además es la que menos tantos recibe, 42, teniendo en consecuencia la mejor diferencia, 116 puntos.

Dentro del apartado de tantos a favor, España se desmarca como la Selección que más ensayos ha marcado, con 18 marcas en 5 partidos, lo que da una media de 3,6 a las puertas





del bonus ofensivo de media. Pero Georgia domina en los otros dos registros que más puntos dan: ha conseguido un total de 80 puntos contando 13 transformaciones y 18 golpes de castigo. En el apartado de Drops, Alemania con 2 lidera esta clasificación.

Si miramos la gráfica de tipos de acción por jornada se puede apreciar que las columnas de ensayos y golpes de castigo

son claramente opuestas: la tendencia de los ensayos primero decrece para después de la tercera jornada volver a crecer; y la tendencia de los golpes de castigo es crecer hasta la cuarta jornada para decrecer en la quinta.

CLASIFICACIÓN DE EQUIPOS POR TIPO DE ACCIÓN (FAVOR/CONTRA)

Nº	EQUIPO	A FAVOR				EN CONTRA			
		E	PC	T	D	E	PC	T	D
1	España	● 18	● 7	10		12	9	6	
2	Georgia	15	● 18	● 13		● 2	9	● 1	1
3	Rusia	12	9	8		15	● 7	10	1
4	Rumanía	11	11	7		3	13	2	1
5	Alemania	6	7	2	● 2	● 25	8	● 17	
6	Portugal	● 4	9	● 1	1	9	● 15	5	
--	Total General ...	66	61	41	3	66	61	41	3

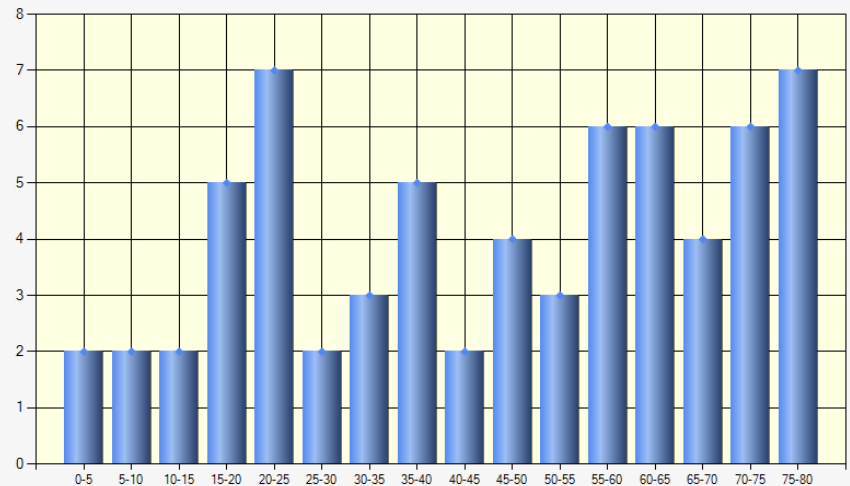
Se han marcado un total de **66 ensayos**, como ya hemos dicho España lidera esta clasificación, con 18, la selección que menos marcas ha conseguido es Portugal con 4. De los 66 ensayos se han transformado un total de 41, dando un 66% de marcas transformadas. Se han conseguido un total de **61 Golpes de Castigo**, siendo Georgia la que más puntos ha conseguido de esta manera y España y Alemania las que menos. Y tan sólo se han conseguido **3 drops**, solamente Alemania y Portugal han podido conseguir puntos de bote pronto siendo la DRV la mejor selección en este apartado.

También podemos ver la misma tabla al inverso, lo que nos da esos mismos puntos pero en contra: Alemania lidera la estadística en ensayos, con 25 marcas recibidas o lo que es lo mismo 125 puntos, y en consecuencia, en transformaciones: con 17, lo que son otros 34 puntos, dando un total de 159, una media de 32 puntos por jornada sin contar los golpes. Si nos centramos en ese mismo apartado, la Selección que más Golpes de Castigo ha recibido es Portugal, con 15, lo que suman 45 puntos.



En el apartado de Ensayos, sólo ha habido dos Selecciones que hayan conseguido más de un bonus ofensivo: Rumania y España, con dos cada una.

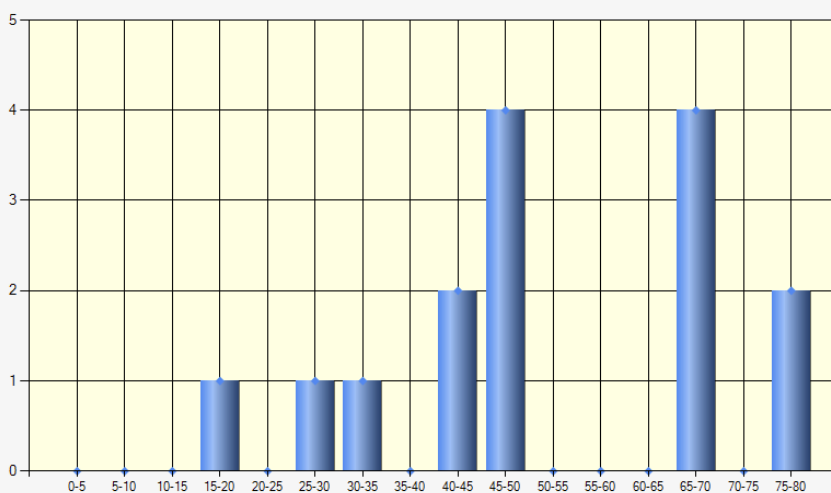
En cuanto a la cantidad total de ensayos por minuto de juego, que podemos ver en la gráfica de la derecha, durante los minutos 20-25 de la primera parte y 75-80 de la segunda es cuando más ensayos se han marcado, 7 y 7.



Pero lo que deja claro la gráfica es que en los últimos 25 minutos de cada partido es cuando mayor número de ensayos se consiguen, un total de 29 marcas de 66, lo que supone casi la mitad del total.

Si enfrentamos esta estadística a la de expulsiones concuerda perfectamente los dos picos de máximas expulsiones, 4 y 4, se dan justo antes del minuto 50 y entre el 65 y el 70, momento en el cual baja un poco la media de ensayos conseguidos.

Parece normal que haya más nervios y precipitaciones en esos minutos, dándose 10 expulsiones en esos minutos sobre un total de 15.



Y si miramos las expulsiones por partes la estadística es demoledora: 12 expulsiones se dan en la segunda parte por tan sólo 3 en la primera.

En el apartado de anotadores, la tabla de máximos ensayadores la encabeza Zurab Zhvania, de Georgia, con un total de 5 marcas, seguido de Julen Goia con 4. En los diez primeros puestos de esta tabla encontramos a 4 españoles: Goia, con 4, G. Rouet, con 3, Jesús Recuerda, con 2 y Pedro Martín también con 2.

En cuanto a puntos con el pie, el máximo anotador ha sido Merab Kvirikashvili, de Georgia, con 64 puntos en sólo 4 jornadas, lo que da una media de 13 puntos por en los 5 partidos de la competición en 2015. Tras él están Valentin Calafeteanu, de Rumania, con 30 puntos y Yury Kushnarev de Rusia con 23.

De esta manera ya tenemos a los tres máximos anotadores totales del torneo: Primero ha sido Merab Kvirikashvili, que sólo ha sumado puntos al pie; Segundo ha sido Valentin Calafeteanu que a sus 30 puntos con el pie le ha sumado dos ensayos; y tercero ha sido Zurab Zhvania que le han bastado sus 5 ensayos para colgarse la medalla de bronce.

Máximo Ensayador

Primero: Zurab ZHVANIA - 5 Ensayos



3 ensayos a Alemania



1 ensayo a España



1 ensayo a Rusia



Segundo: Julen GOIA - 4 Ensayos



Tercero: Lasha KHMALADZE - 3 Ensayos



Máximo Anotador con el pie

Primero: Merab KVIRIKASHVILI - 64 puntos



15 puntos a Portugal



16 puntos a España



18 puntos a Rusia



15 puntos a Rumania

Segundo: Valentin CALAFETEANU - 30 puntos



Tercero: Yury Kushnarev - 23 puntos



Máximo Anotador

Primero: Merab KVIRIKASHVILI - 64 puntos



15 puntos a Portugal



16 puntos a España



18 puntos a Rusia



15 puntos a Rumania

Segundo: Valentin CALAFETEANU - 40 puntos



Tercero: Zurab ZHVANIA - 25 pts.

